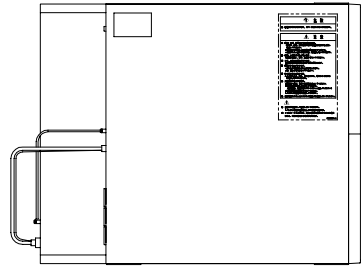


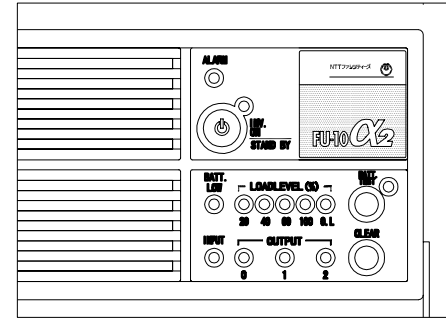
特記事項
 本図は外形寸法および主要部品配置を主体に表現してありますので、外観構造の詳細については近似的な表現としたり、また一部記入を省略している箇所もあります。

普通寸法許容差（組立）	
呼び寸法区分	寸法許容差
≦750	3/10
750<≦1500	3/16
1500<≦3000	4/20
3000<≦6000	6/80
6000<≦	8/40

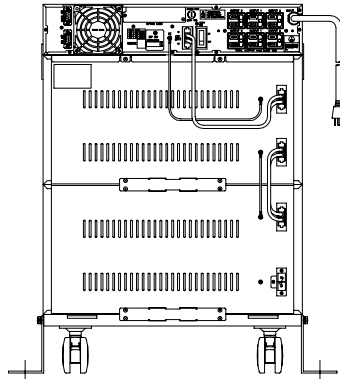
平面



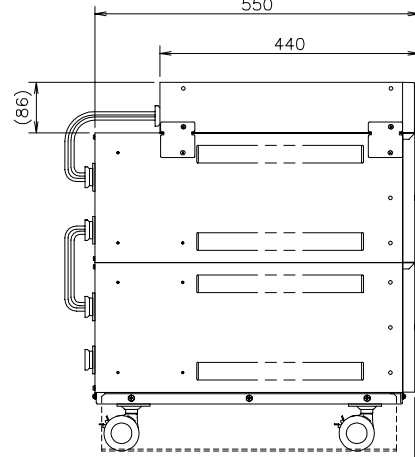
正面操作および表示部 詳細



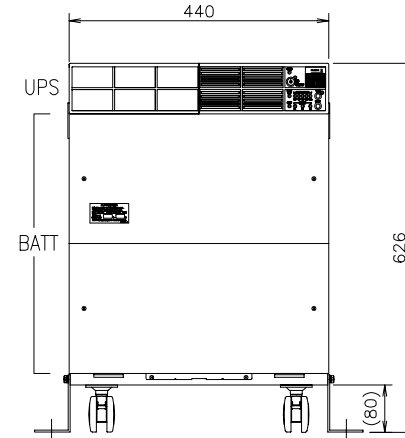
背面



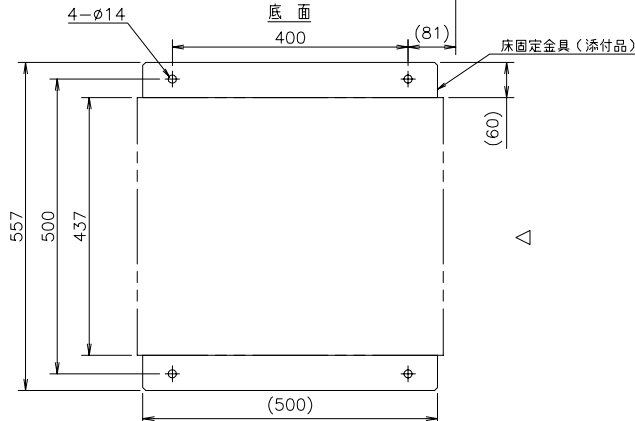
左側面



正面



底面



総質量：約175kg

FU-10α2-180-H-ST 無停電電源装置
 （据え置きタイプ）

		承認 APPROVED BY T. Segal 08-01-15		品目分類記号 35724
		単位 UNIT m m		名称 TITLE 外観構造図
B	E0089181	08-01-11	検査 CHECKED BY Y. Komatsu 08-01-11	設計 DESIGNED BY H.TAKIZAWA 08-01-11
A	新規作成	滝沢	07-12-05	
社名	記号	記号	記号	記号
株式会社 N T Tファシリティーズ		図番 DWG NO.		REV.
		00674884		B

A2G-F3

100674884