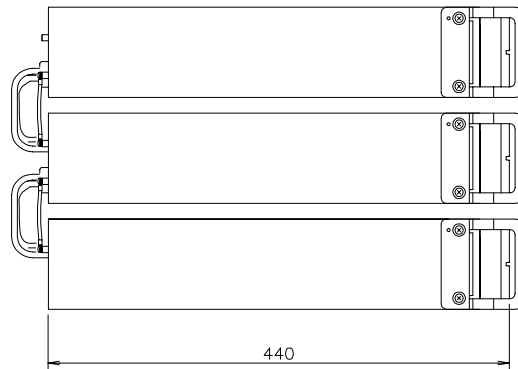
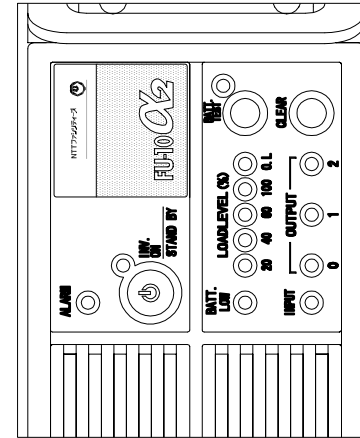


**特記事項**  
 本図は外形寸法および主要部品配置を主体に表現してありますので、外観構造の詳細については近似的な表現としたり、また一部記入を省略している箇所もあります。

右側面

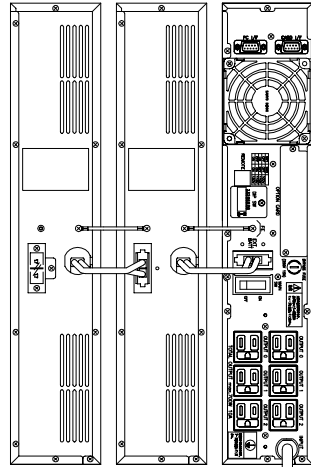


正面操作および表示部 詳細



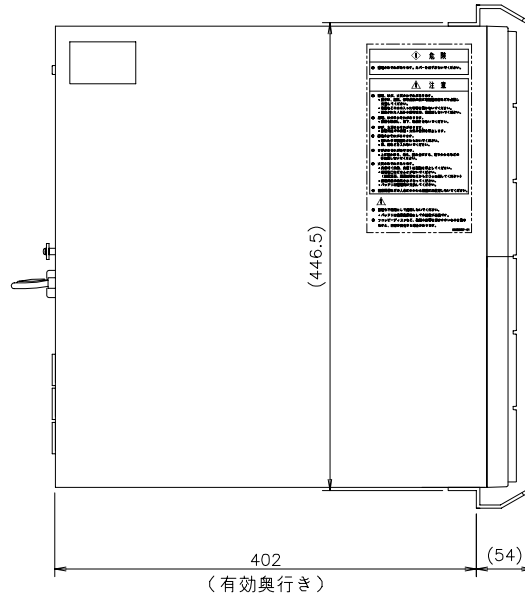
普通寸法許容差(組立)	
呼び寸法区分	寸法許容差
≦ 750	3 / 10
750 < ≦ 1500	3 / 16
1500 < ≦ 3000	4 / 20
3000 < ≦ 6000	6 / 80
6000 <	8 / 40

背面

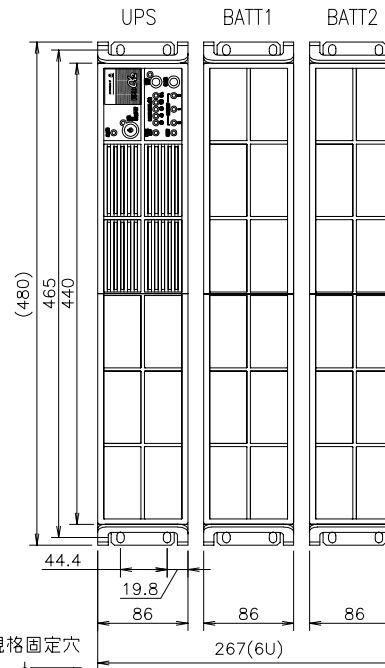


入力ケーブル：約1.8m

平面



正面



質量：

UPS	約20kg
BATT1	約17kg
BATT2	約26kg

FU-10α2-030-F 無停電電源装置  
 (ラック搭載時)

**特記事項**

E I A 規格の 19 インチラックに搭載可能な構造です。  
 安全のため、ラックへの搭載時はL型レール(サポートアングル)などを使用してください。  
 UPS本体およびバッテリー盤それぞれに必要です。  
 (L型レールはお客様手配となります。弊社にご相談いただくか、ご使用のラックメーカーにお問い合わせください。)

承認 APPROVED BY 7. Segal 07-12-14		品目分類記号 3572
単位 UNIT m m		名称 TITLE 外観構造図
検査 CHECKED BY Y. Komakura 07-12-13		設計 DESIGNED BY H.TAKIZAWA 07-12-05
A 新規作成	滝沢	07-12-05
記号	DESCRIPTION	日付 DATE
株式会社 NTTファシリティーズ		図番 DWG NO. 00674889
A2G-F3		REV. A