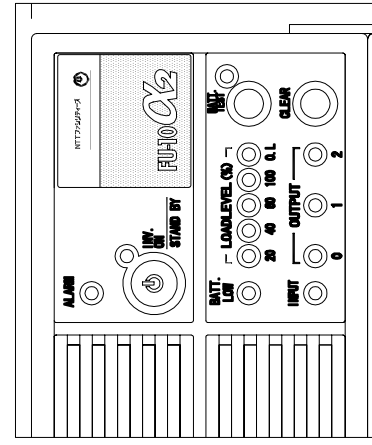
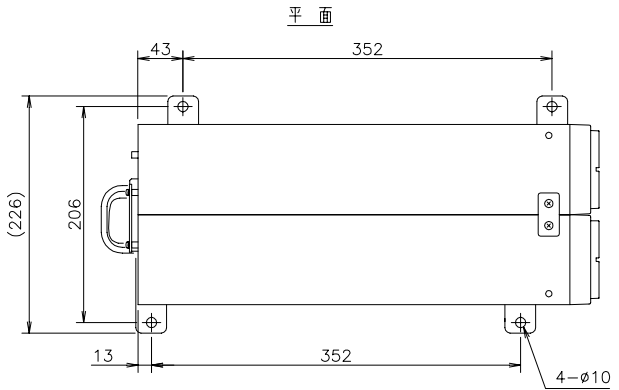


特記事項
 本図は外形寸法および主要部品配置を主体に表現してありますので、外観構造の詳細については近似的な表現としたり、また一部記入を省略している箇所もあります。

正面操作および表示部 詳細

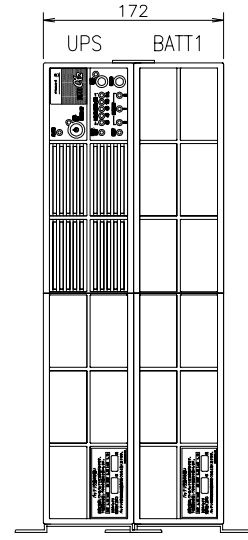
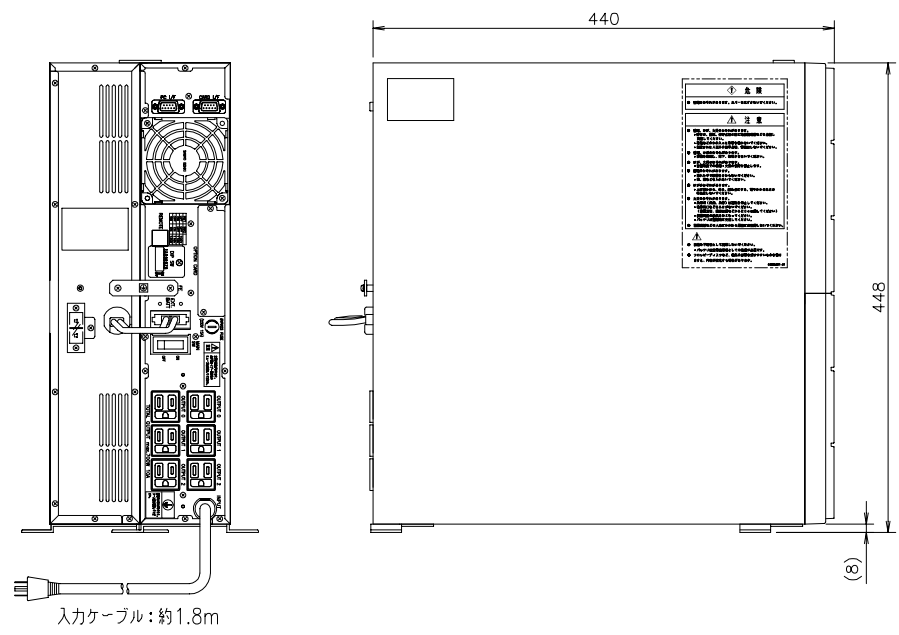
| 普通寸法許容差(組立) | |
|---------------|--------|
| 呼び寸法区分 | 寸法許容差 |
| ≦ 750 | 3 / 10 |
| 750 < ≦ 1500 | 3 / 16 |
| 1500 < ≦ 3000 | 4 / 20 |
| 3000 < ≦ 6000 | 6 / 30 |
| 6000 < ≦ | 8 / 40 |



背面

左側面

正面



質量:

| | |
|-------|-------|
| UPS | 約20kg |
| BATT1 | 約26kg |

FU-10α2-030-H 無停電電源装置
 (据え置き時)

| | | |
|--|-----------------|--|
| 承認 APPROVED BY 7. Segal 07-12-14 | | 品目分類記号 3572 |
| 単位 UNIT m m | | 名称 TITLE 外観構造図 |
| 尺貫 SCALE | | |
| A 新規作成 | 滝沢 07-12-05 | 設計 DESIGNED BY H.TAKIZAWA 07-11-21 |
| 社 記 号 | 記 号 DESCRIPTION | 日 付 DATE |
| 株式会社 NTTファシリティーズ | | 図番 DWG NO. 00674876 |

A2G-F3

100674876