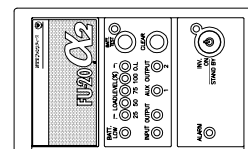



普通寸法許容差 (組立)		
呼び寸法区分	寸法許容差	精度 (mm)
L ≤ 750	3	10
750 < L ≤ 1500	3	15
1500 < L ≤ 3000	4	20
3000 < L ≤ 6000	6	30
6000 < L	8	40



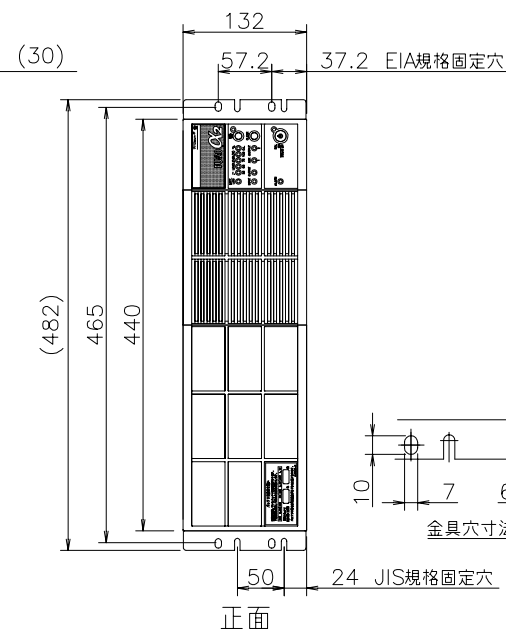
正面 表示及び操作部 詳細



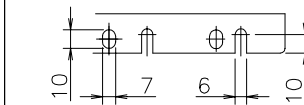
右側面



上面

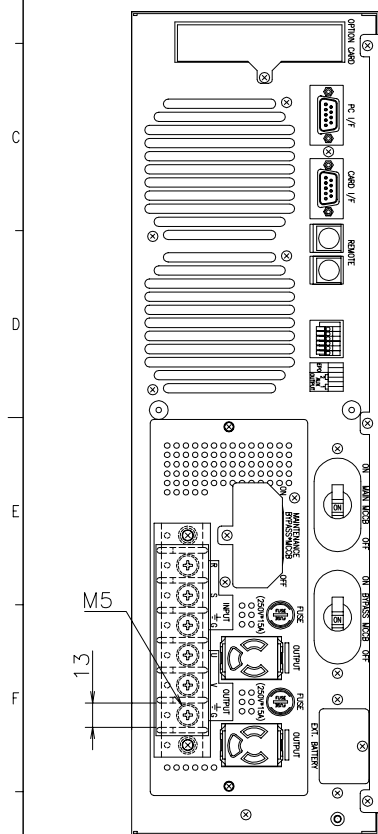


金具寸法詳細

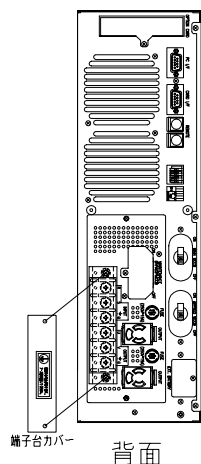


正面

質量	
UPS本体	約 41kg



背面 入出力端子
及び操作スイッチ 詳細



背面
箱蓋カバー

特記事項

EIAおよびJIS規格の19インチラックに搭載可能な構造です。
安全のため、ラック搭載時はL型レール(サポートアングル)などを使用してください。
(L型レールはお客様手配となります。ご使用のラックメーカーに問い合わせください。)

注意 1. 幅および奥行き寸法にねじなどの突起物は含まれておりません。
2. 本図面は、外形上の寸法を示すものであり、詳細の形状は実物と異なる場合があります。

FU-20α2-008_F-010_H-RM

承認 APPROVED BY 7. Segal 07-11-13		品目分類記号 A11F20ZRAF01(F)T 35723	
単位 UNIT m m		名称 TITLE 外形寸法図	
B E0088093 07-11-12		検査 CHECKED BY Y. Komakura 07-11-13	
A 新規作成 吉池 07-10-22		設計 DESIGNED BY Y.KANEKO 07-11-12	
社名 REV	記号 DESCRIPTION	日付 DATE	図番 DWG NO.
株式会社 NTTファシリティーズ			00671570 B

A2G-F3

100671570