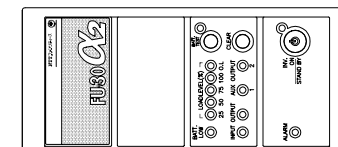


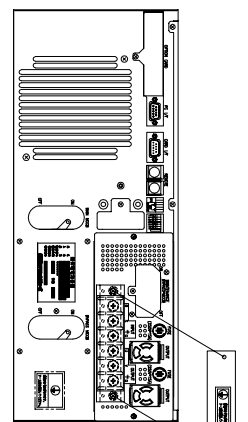
普通寸法許容差 (組立)		
呼び寸法区分	精度	公差
L ≤ 750	3	10
750 < L ≤ 1500	3	15
1500 < L ≤ 3000	4	20
3000 < L ≤ 6000	6	30
6000 < L	8	40



正面 表示及び操作部 詳細

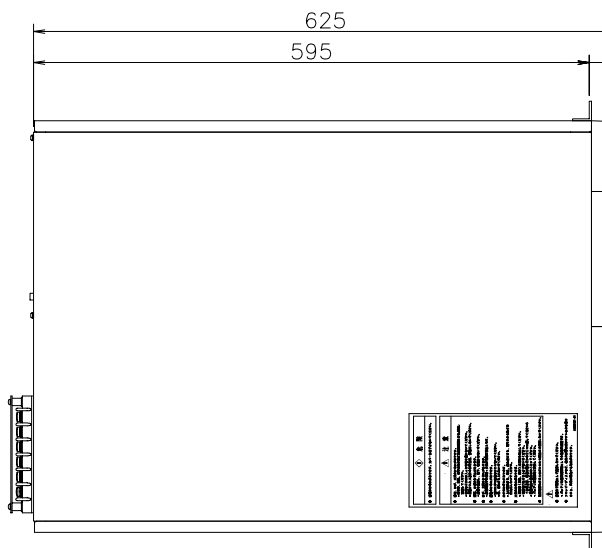


右側面

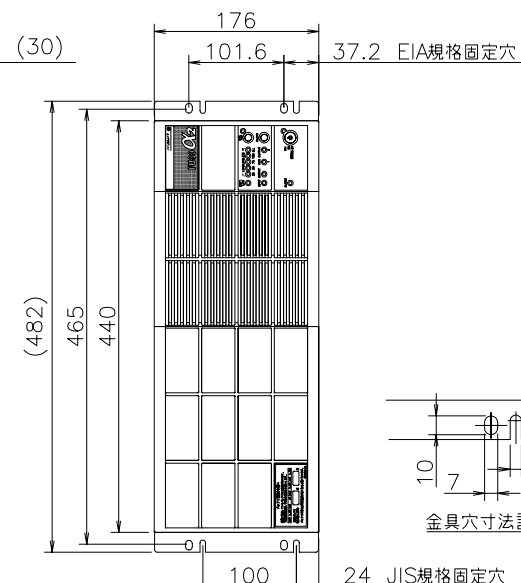


背面

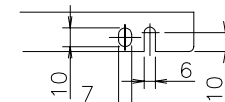
端子台カバー



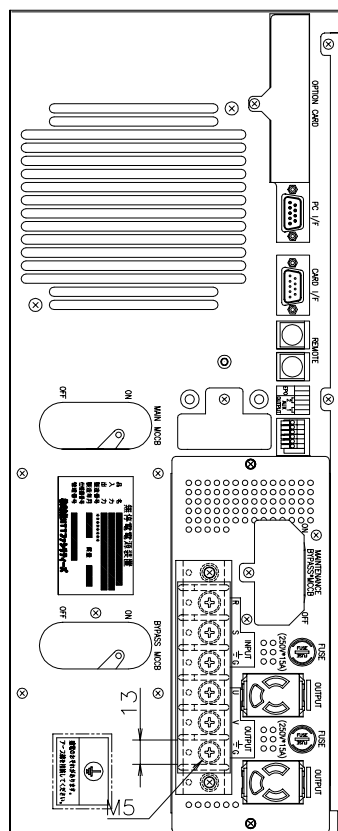
上面



正面



金具寸法詳細



背面 入出力端子
及び操作スイッチ 詳細

質量	
UPS本体	約 59kg

FU-30α2-008-F-RM
010 H

特記事項

EIAおよびJIS規格の19インチラックに搭載可能な構造です。
安全のため、ラック搭載時はL型レール(サポートアングル)などを使用してください。
(L型レールはお客様手配となります。ご使用のラックメーカーに問い合わせください。)

注意 1. 幅および奥行き寸法にねじなどの突起物は含まれておりません。
2. 本図面は、外形上の寸法を示すものであり、詳細の形状は実物と異なる場合があります。

Rev	記号	DESCRIPTION	日付	DATE	単位	UNIT	尺貫	SCALE	承認	APPROVED BY	品目分類記号	品目
B	E0088093		07-11-12		m	m			承認	7. Segal	A11F302RAF01(F)T	35723
A	新規作成	吉池	07-10-22						審査	Y. Komakura		
									設計	Y. KANEKO		
									図番	DWG NO.	00671572	
									社名	NTTファシリティーズ		

外形寸法図

A26-F3

100671572