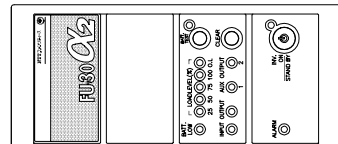
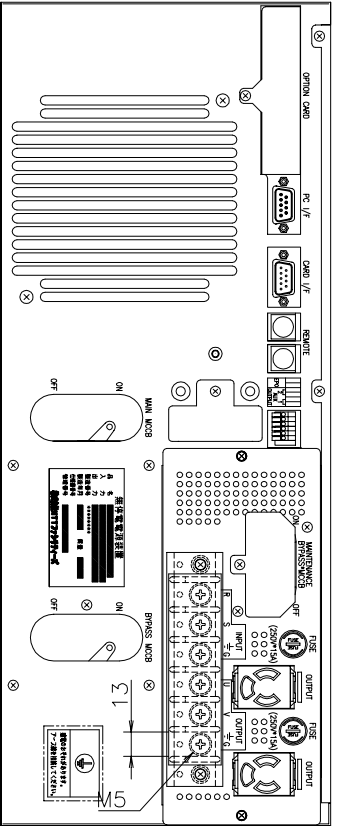


普通寸法許容差（組立）	
呼び寸法区分	寸法許容差
L ≤ 750	3 / 10
750 < L ≤ 1500	3 / 15
1500 < L ≤ 3000	4 / 20
3000 < L ≤ 6000	6 / 30
6000 < L	8 / 40



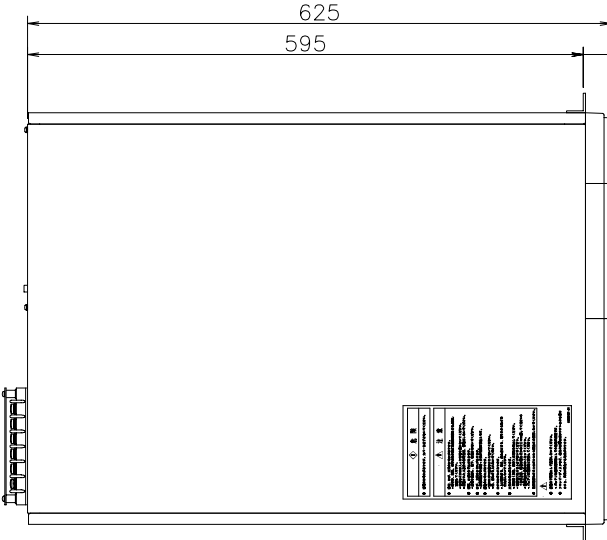
正面 表示及び操作部 詳細



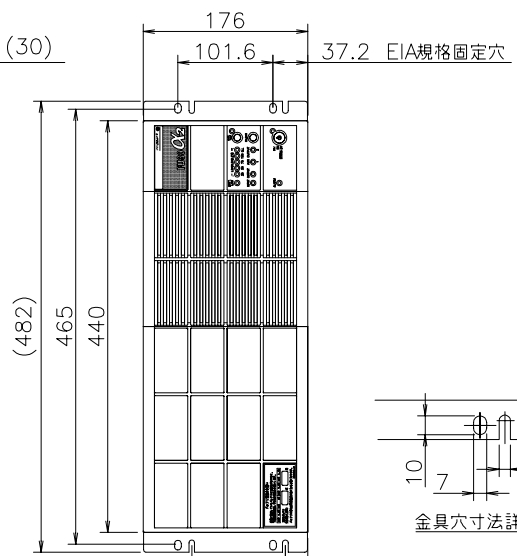
背面 入出力端子
及び操作スイッチ 詳細



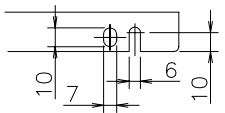
右側面



上面



正面



金具寸法詳細

質量	
UPS本体	約 59kg

FU-30α2-008-F-RM
010 H

特記事項

EIAおよびJIS規格の19インチラックに搭載可能な構造です。
安全のため、ラック搭載時はL型レール（サポートアングル）などを使用してください。
（L型レールはお客様手配となります。ご使用のラックメーカーに問い合わせください。）

注意 1. 幅および奥行き寸法にねじなどの突起物は含まれておりません。
2. 本図面は、外形上の寸法を示すものであり、詳細の形状は実物と異なる場合があります。

承認 APPROVED BY 7. Segal 07-11-13		品目分類記号 A11F302RAF01(F)T 35723	
単位 UNIT m m		名称 TITLE 外形寸法図	
B E0088093 07-11-12		設計 DESIGNED BY Y.KANEKO 07-11-12	
A 新規作成 吉池 07-10-22		図番 DWG NO. 00671572	
社名 記号 DESCRIPTION 日付 DATE		株式会社 NTTファシリティーズ	

A26-F3

100671572