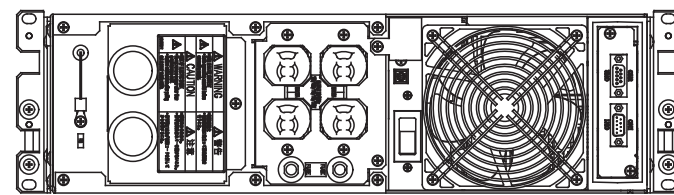
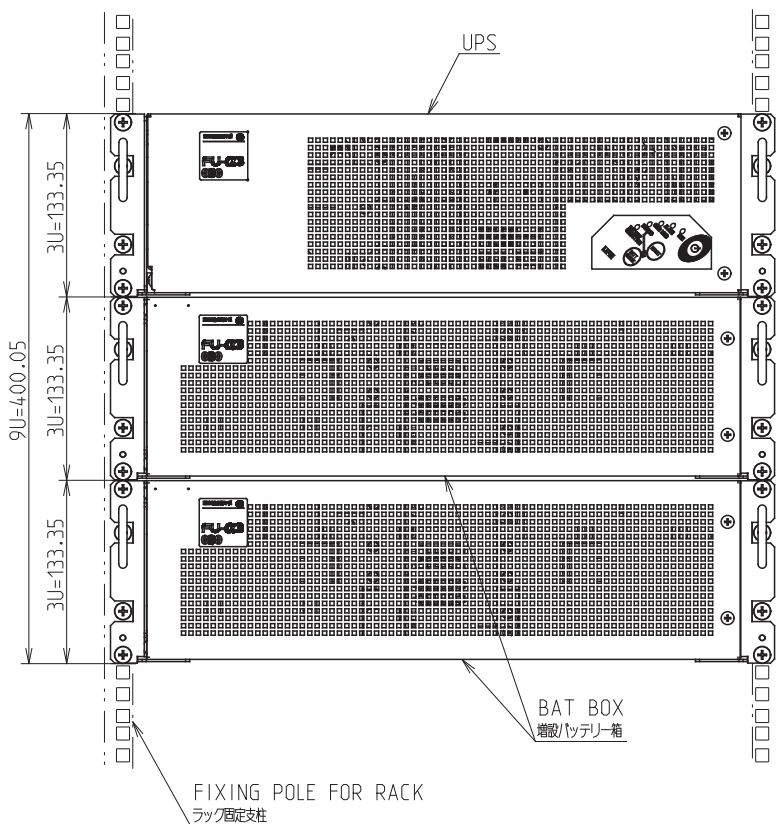


A

B

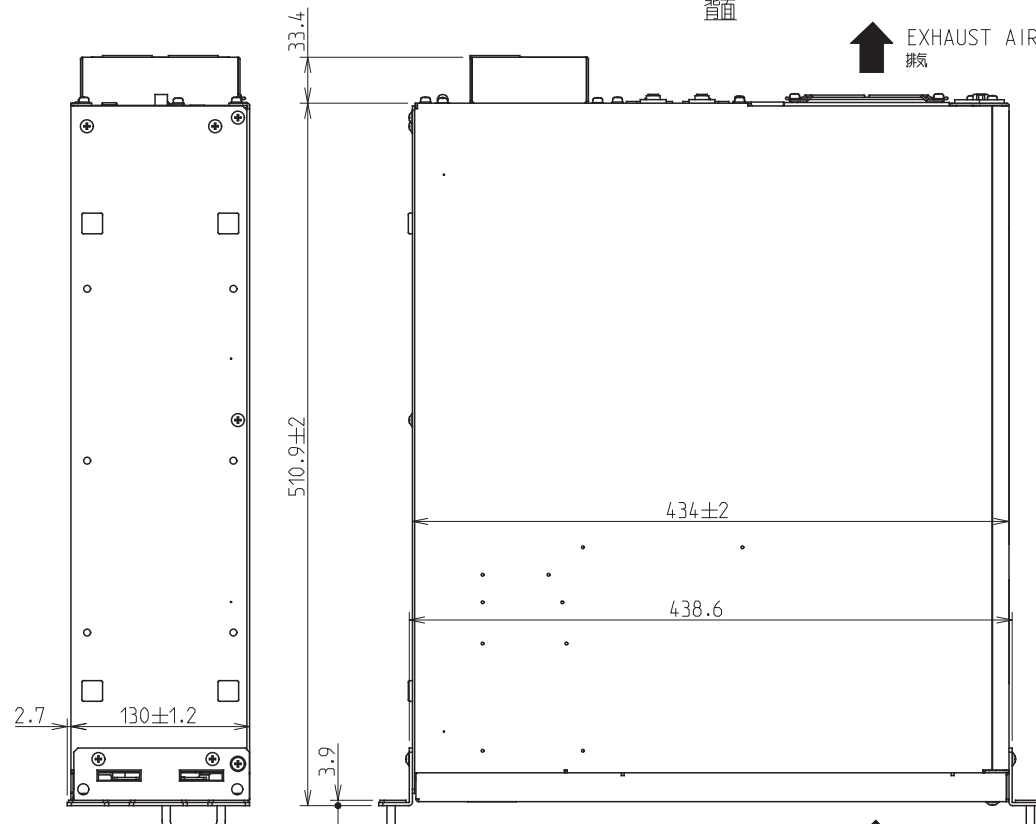
C

D



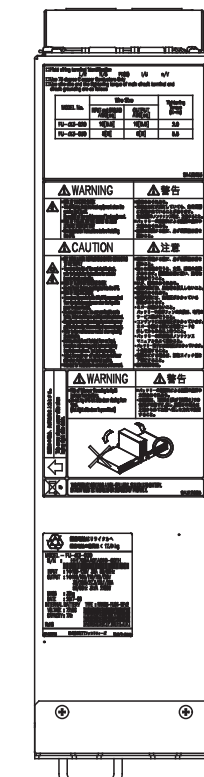
REAR VIEW

背面



TOP VIEW

平面



RIGHT SIDE VIEW

右側面

LEFT SIDE VIEW

左側面

CN2  
UPS SERVICE (Windows STANDARD)  
D-SUB CONNECTOR : 9PIN-FEMALE  
SCREW:#4-40UNC

Windows標準 UPSサービス用  
D-SUBコネクタ:9ピン-メス  
ネジ:#4-40UNC

CN1  
INTERFACE FOR STANDARD MONITORING  
D-SUB CONNECTOR : 9PIN-MALE  
SCREW:M3

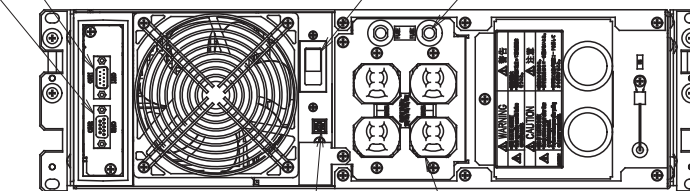
標準監視用インタフェース  
DD-SUBコネクタ:9ピン-オス  
ネジ:M3

INPUT BREAKER 40A  
入力ブレーカ 40A

OUTPUT RESET FUSE  
出力リセットヒューズ

SWITCH OF VOLTAGE SETTING  
電圧設定スイッチ

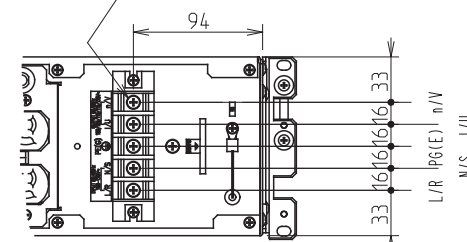
AC OUTLET (LOCK TYPE)  
交流出力コンセント (ロック付き)  
NEMA 5-15R x4



REAR VIEW

背面

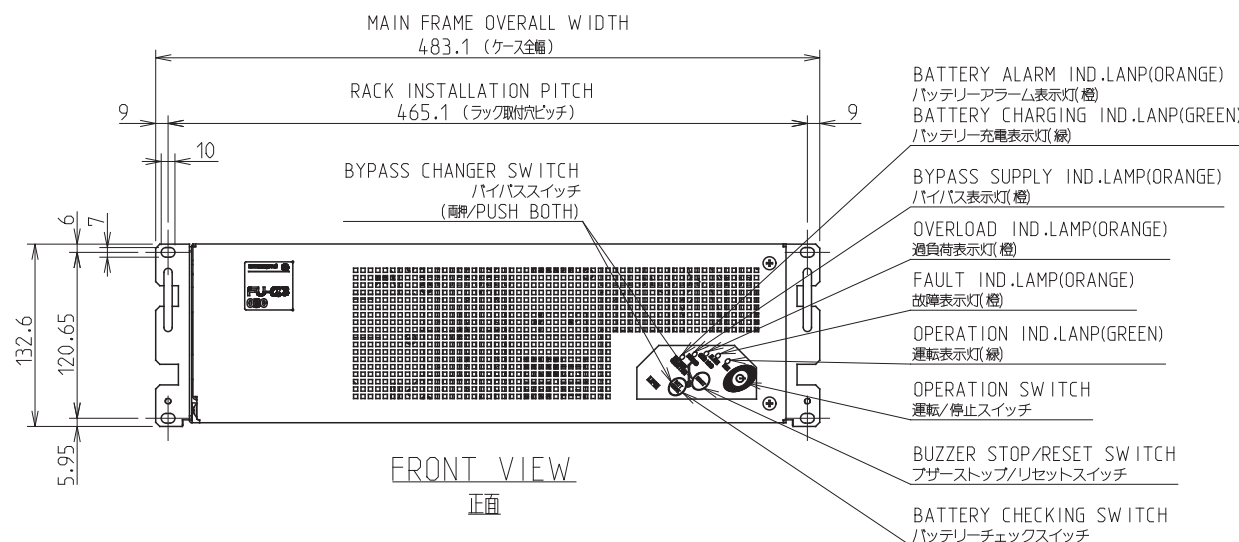
INPUT/OUTPUT TERMINAL BLOCK  
(SCREW THREAD M5)  
入出力端子台(M5ネジ)



INSIDE VIEW OF TB COVER (REAR)

TBカバー内部 (背面)

- 記事
- COLOR/色 : DARK GRAY (MUNSELL N3)  
ダークグレー (マンセル N3相当)
  - MASS/質量 : 39kg (UPS)  
52kg x2 (BAT BOX)



FRONT VIEW

正面

CAD registration  
prohibited change  
by handwriting

REVISIONS	DATE	DRAWN	CHECKED	APPROVED	DATE	NAME	SCALE	NTS	TITLE OUTLINE DRAWING 外形図 FU-α3-030-BATS2-RM-1	DWG.CODE	REF.	DRAWING NO. SRW 00810	1/1
						株式会社 NTTファシリティーズ							