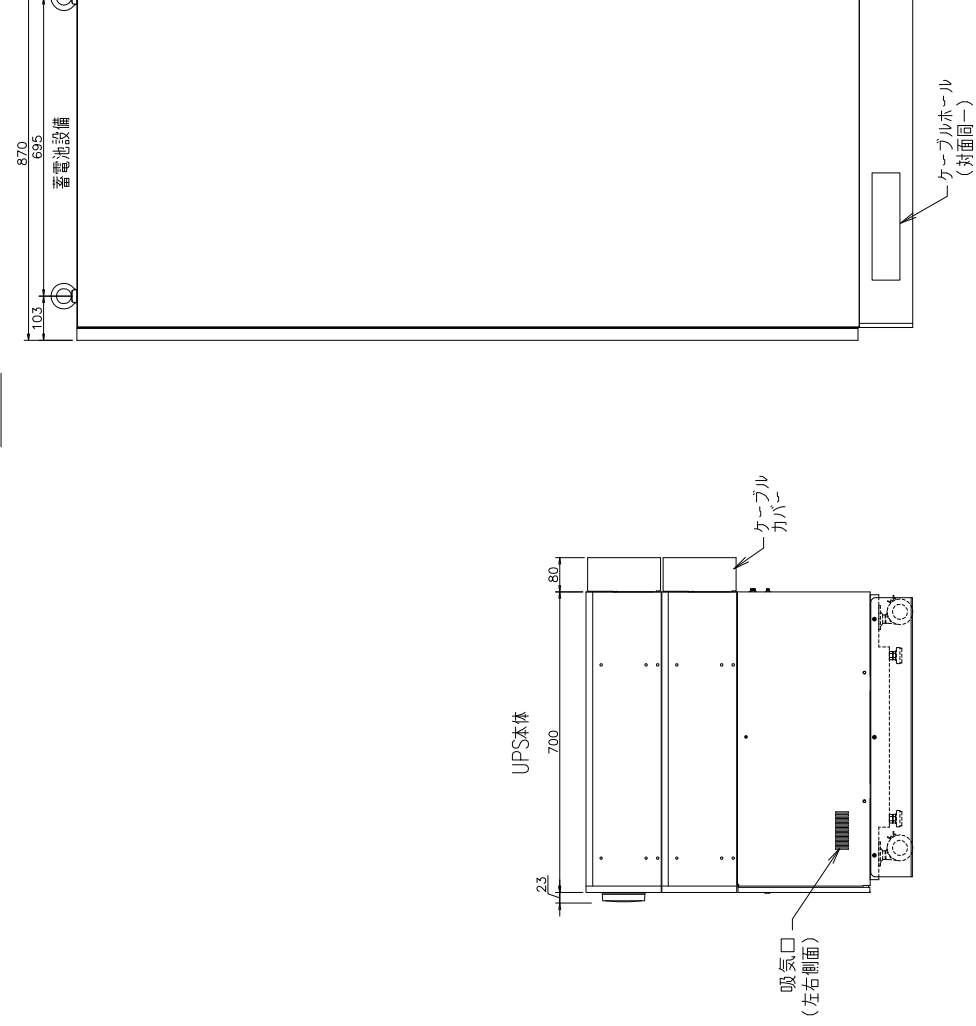


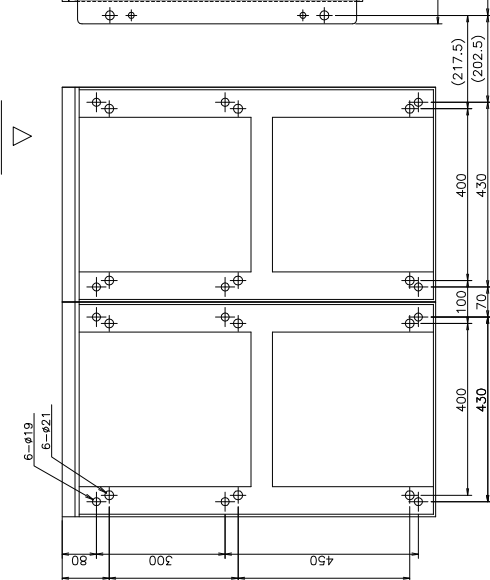
正面



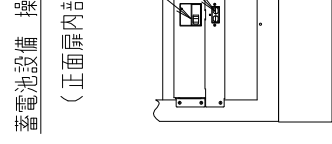
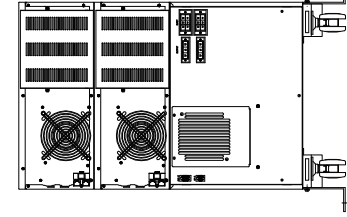
側面



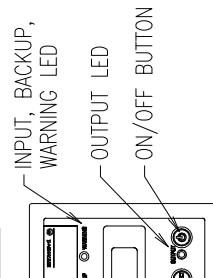
底面



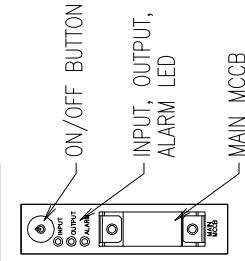
UPS本体背面



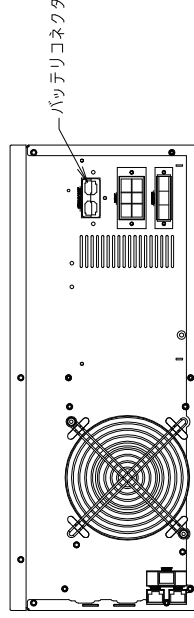
パネル



本体操作パネル



UPSユニット背面 (ケーブルカバーなし)



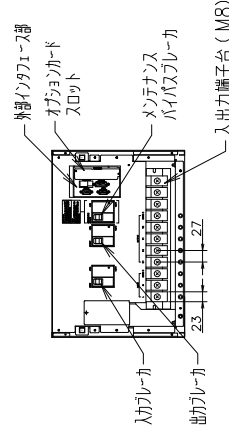
パネル
 スが必要になります。
 面20cm (装置間は20cm)、背面15cm
 背面50cm

質量:

UPS本体	約210kg
蓄電池設備	約1050kgx2面

特記事項
 本図は外形寸法および主要部品配置を主体に表現してありますので、
 外観構造の詳細については近似的な表現としたり、また一部記入を
 省略している箇所もあります。

集電ユニット入出力部



FU-M10-LRI-S2W2-180-0-A-SY-UPS

承認	APPROVED	10-10-06
審査	CHECKED	10-10-05
設計	DESIGNED	10-09-08
記号	REV.	10-09-08
記号	REV.	10-09-08

株式会社 NTTファシリティーズ
 A 新規作成 松尾 10-09-08
 図番 DWG NO. A2G-F3 10