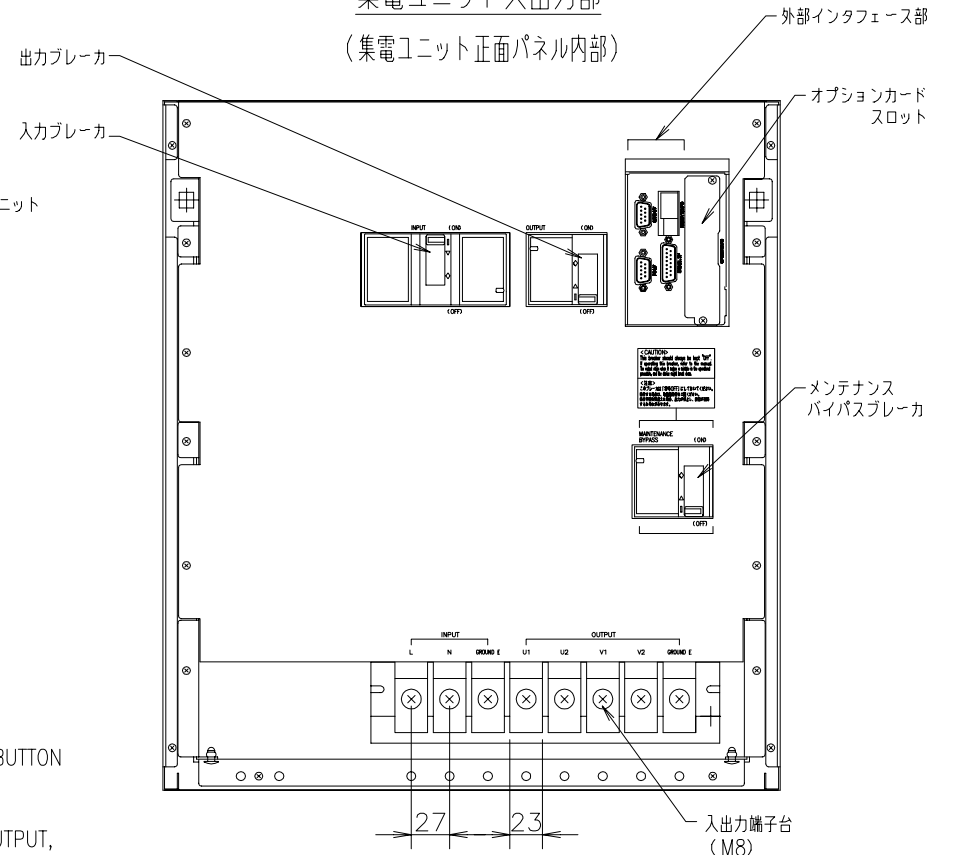
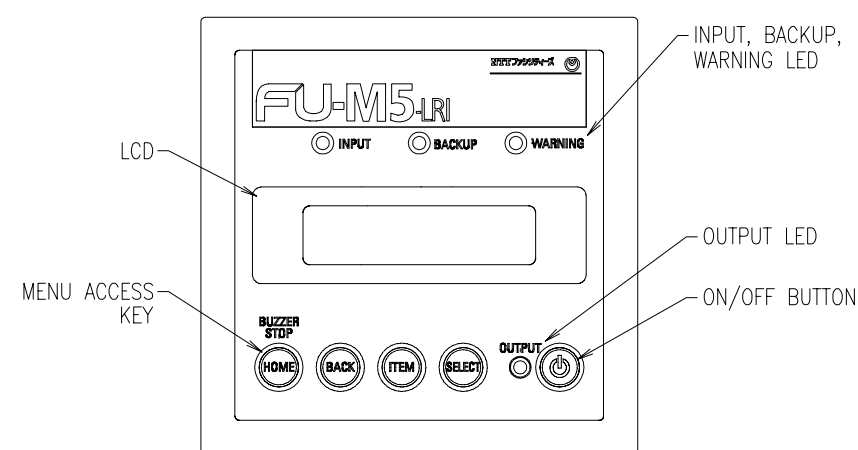


普通寸法許容差	
寸法区分	寸法許容差
L ≤ 750	±3
750 < L ≤ 1500	±3
1500 < L ≤ 3000	±4
3000 < L ≤ 6000	±6
6000 < L	±8

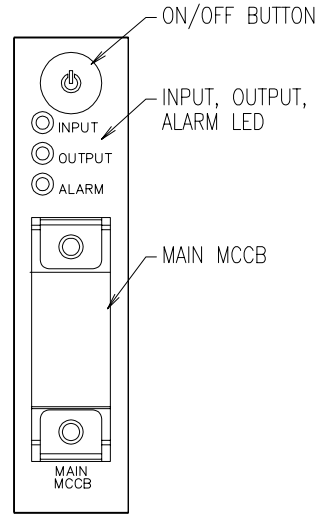
集電ユニット入出力部
(集電ユニット正面パネル内部)



LCD操作パネル



本体操作パネル



質量：
UPS本体 約369kg

特記事項
本図は外形寸法および主要部品配置を主体に表現してありますので、外観構造の詳細については近似的な表現としたり、また一部記入を省略している箇所もあります。

- ・入力：単相2線 200V
- ・出力：単相3線 100V/200V
または単相2線 100V
- ・出力容量：10kVA/9kW
- ・バックアップ時間：5分（8kW時）

特記事項
(1) 下記の設置/保守スペースが必要になります。
設置スペース：正面・側面20cm、背面15cm
保守スペース：正面1m

FU-M10-LRI-S2W2-005-Z-A-SY-UPS

承認 APPROVED BY T. Suzuki 10-10-06	品目分類記号 FU-M-LRI-SY 35721
単位 UNIT m m	名称 TITLE 外観構造図
設計 DESIGNED BY H.MATSUO 10-09-08	図番 DWG NO. 00762883
記号 REV. A 新規作成 松尾 10-09-08	尺度 SCALE A2G-F3

株式会社 NTTファシリティーズ

00762883 A